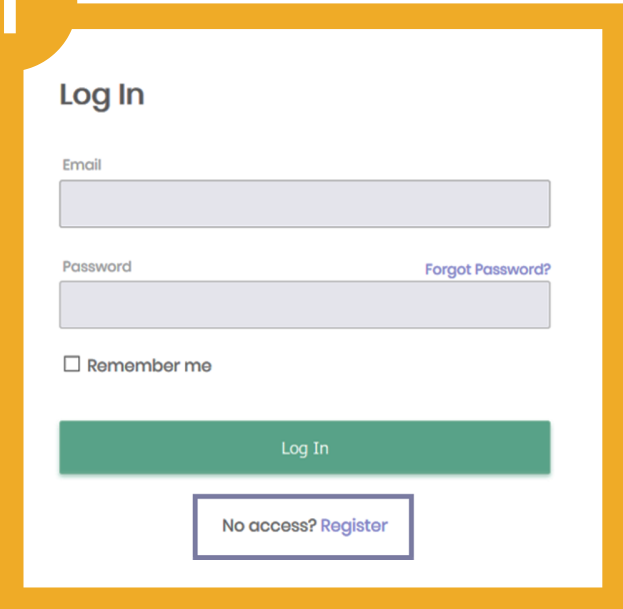


Le portail AskREACH des fournisseurs

POUR S'ENREGISTRER, TROIS ÉTAPES SUFFISENT !

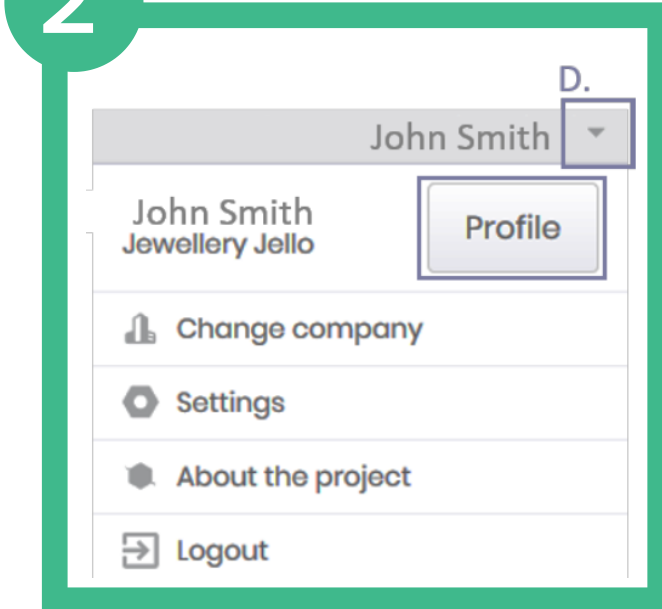
1



S'enregistrer

Se connecter
au portail

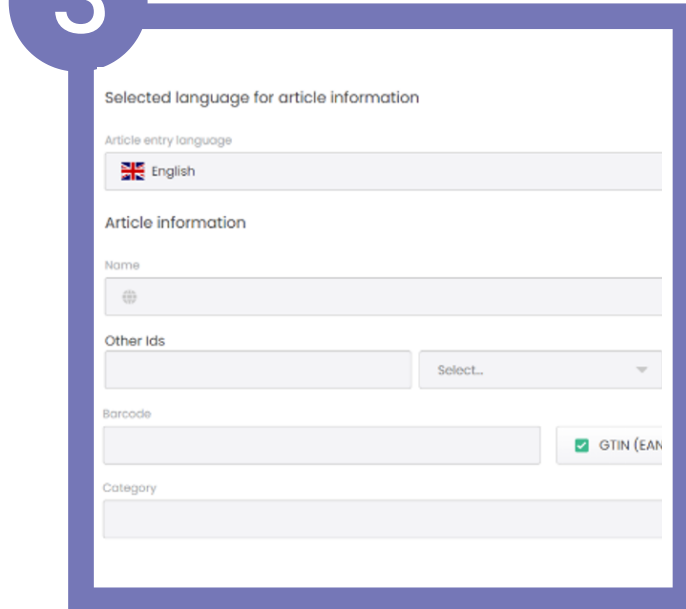
2



Créer votre profil d'entreprise

Consulter le
manuel d'utilisation

3



Enregistrer vos GCP et
télécharger ses articles

Utiliser le fichier Excel
d'import

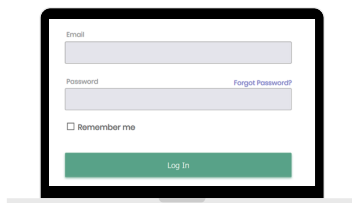
Des questions ? companies@askreach.eu



The Project LIFE AskREACH (No. LIFE16 GIE/DE/000738)
is funded by the LIFE Programme of the European Union

Le portail AskREACH des fournisseurs

1



S'enregistrer

-> Se connecter au portail

Choisissez “**Register**” en bas de l'écran

Saisissez les informations et suivez les instructions

2



Créer votre profil d'entreprise


-> Dans l'onglet “**Profile**”

Indiquez le **nom de votre entreprise** et/ou de vos marques

Indiquez une **adresse e-mail générique** pour recevoir les requêtes

Vous êtes propriétaire de codes-barres ? Indiquez votre **préfixe d'entreprise** (GCP)

3



Télécharger ses articles

-> Trois possibilités :

- Vos articles et emballages ne contiennent pas de SVHC à plus de 0,1 % : cliquez sur l'onglet “**Barcode Range Declaration**” pour le saisir en une seule fois
- Vous souhaitez ajouter les articles un à un ? Allez sur l'onglet “**Article declaration**” et cliquez sur “**Add article**”
- Pour télécharger plusieurs articles en une seule fois, cliquez sur “**More**”, puis “**Import**” et téléchargez votre formulaire de déclaration du fournisseur AskREACH pré-rempli sous format Excel

4

Félicitations, vous êtes désormais une entreprise partenaire du projet Scan4Chem !

Notre équipe va vérifier que votre enregistrement s'est bien déroulé et vous contacter pour confirmer que vous êtes bien à l'origine de la saisie des données. Ensuite, les données relatives à vos articles seront accessibles aux utilisateurs de l'application Scan4chem.



The Project LIFE AskREACH (No. LIFE16 GIE/DE/000738)
is funded by the LIFE Programme of the European Union